



















## ELEZIONI POLITICHE E REGIONALI

## CAMERA Uninomiale

Sezioni: 15 su 15

Sezioni: 15 su 15

## Candidati e Liste

Candidato	Voti	Perc.	Lista	Voti	Perc. Eletti
BIANCHI MATTEO LUIGI	5.251	48,28%	 LEGA NORD SALVINI	3.521	33,50%
			 MOVIMENTO POLITICO FORZA ITALIA	1.213	11,54%
			 FRATELLI D'ITALIA CON GIORGIA MELONI	316	3,01%
			 NOI CON L'ITALIA - UDC	84	0,80%
			Totale coalizione:	5.134	48,85%
VIOLA ALESSANDRA GIUSEPPINA	2.499	22,98%	 MOVIMENTO 5 STELLE	2.373	22,58%
FOLINO ROSALBA	2.401	22,07%	 PARTITO DEMOCRATICO	1.917	18,24%
			 ASSOCIAZIONE + EUROPA	325	3,09%
			 ITALIA EUROPA INSIEME	56	0,53%
			 CIVICA POPOLARE LORENZIN	33	0,31%
			Totale coalizione:	2.331	22,18%
COLOMBO CINZIA	350	3,22%	 LIBERI E UGUALI	319	3,04%
CARTA ROSSANA	119	1,09%	 CASAPOUND ITALIA	112	1,07%
CASTIGLIONI MARILINA LUCIA	74	0,68%	 POTERE AL POPOLO	72	0,69%
CADENAZZI ELENA	74	0,68%	 IL POPOLO DELLA FAMIGLIA	68	0,65%
ASPESI LAURA	31	0,29%	 10 VOLTE MEGLIO	28	0,27%
SEMILIA ALAN	29	0,27%	 PER UNA SINISTRA RIVOLUZIONARIA	26	0,25%
MACCHI ALICE	22	0,20%	 CONFEDERAZIONE GRANDE NORD	20	0,19%
SCOPELLITI ANNA MARIA	13	0,12%	 PARTITO VALORE UMANO	13	0,12%
DE NICOLA ALTEA	8	0,07%	 BLOCCO NAZ. DEMOCRISTIANA ITALIA REALE	8	0,08%

**ELEZIONI POLITICHE E REGIONALI**

**CAMERA Uninomineale**

**Sezioni: 15 su 15**

**Sezioni: 15 su 15**

**Candidati e Liste**

<b>Candidato</b>	<b>Voti</b>	<b>Perc. Lista</b>		<b>Voti</b>	<b>Perc. Eletti</b>
TOGNIN DEBORAH	6	0,06%		5	0,05%

Totale voti Candidati: 10.877

Totale voti Liste: 10.509